

Заключительный тур
Домашнее задание для участников
Регионального тура ОПК
(8-11 классы)

Инструкция по выполнению Домашнего задания

План:

1. Подача персональной заявки (лично для 8-11 классов) на участие в Региональном туре ОПК на сайте <http://opk.pravolimp.ru/>
2. Выполнение домашнего задания на сайте <http://aksios.pstgu.ru/moodle/>

I. Регистрация:

Зарегистрируйтесь (лично каждый участник) на сайте <http://pravolimp.ru>. Обязательно запомните или запишите свой логин (мейл) и пароль от профиля, они пригодятся вам для выполнения домашнего задания (далее по тексту ДЗ).

Внимание! Если Вы были зарегистрированы на сайте <http://pravolimp.ru> до 26.06.2018, то для доступа к ДЗ Вам необходимо изменить пароль в своем профиле на <http://pravolimp.ru>. Как это сделать можно узнать [здесь](#).

II. Выполните ДЗ:

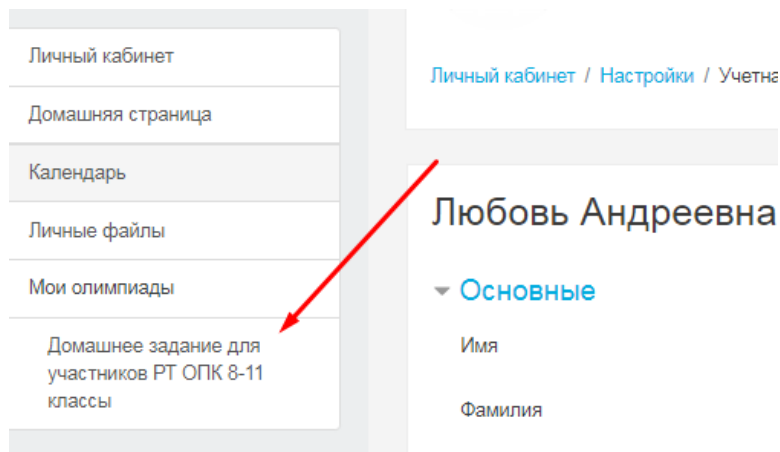
- Войдите на сайт: <http://aksios.pstgu.ru/moodle/login/index.php>

Для доступа к домашнему заданию необходимо ввести свои mail и пароль от профиля на <http://www.pravolimp.ru/>

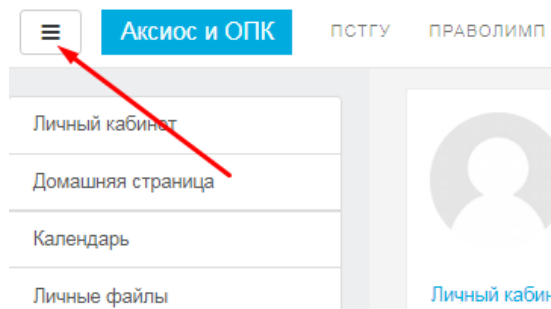
- Для доступа к ДЗ необходимо внимательно заполнить графу «класс» в открывшейся анкете, вводить нужно только цифры без пробелов и букв, далее нажмите «сохранить».

- **Перейдите к выполнению ДЗ:**

- Перейдите в раздел «Домашнее задание для участников РТ ОПК 8-11 классы»:



- Нажмите на кнопку в левом верхнем углу экрана, чтобы скрыть оглавление и расширить экран для выполнения ДЗ.

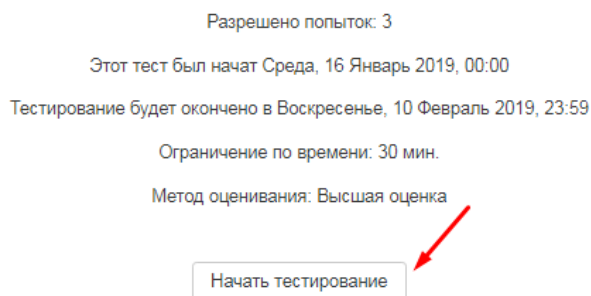


- В центре экрана нажмите на ссылку перехода в ДЗ:

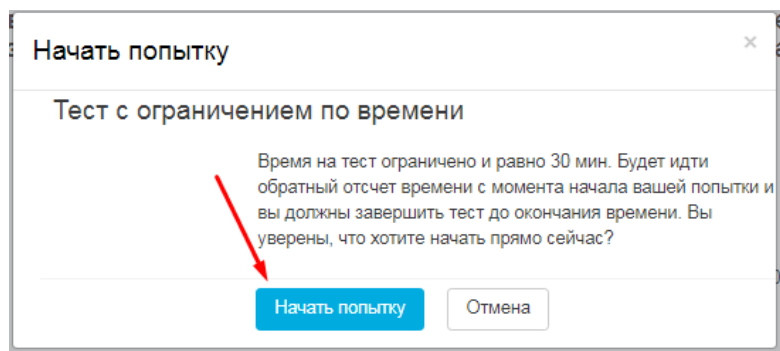


ВНИМАНИЕ! Для получения допуска к участию в РТ ОПК

- Учтите, что время ограничено 30 минутами и у Вас есть три попытки. Нажмите «Начать тестирование»:



- Подтвердите начало теста, нажмите «Начать попытку»:

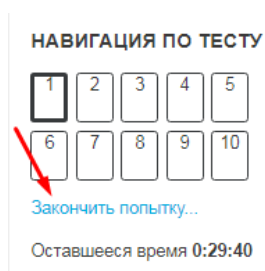


Вам откроется страница с тестом.

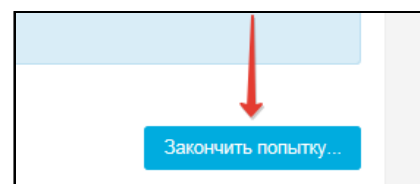
• Завершение теста:

После того, как Вы ответите на все вопросы, нажмите на кнопку **“Закончить попытку”**

расположенную в правом верхнем углу страницы:



или расположенную внизу страницы, под вопросами:



На открывшейся странице внизу нажмите

Отправить всё и завершить тест

Затем подтвердите еще раз

Отправить всё и завершить тест

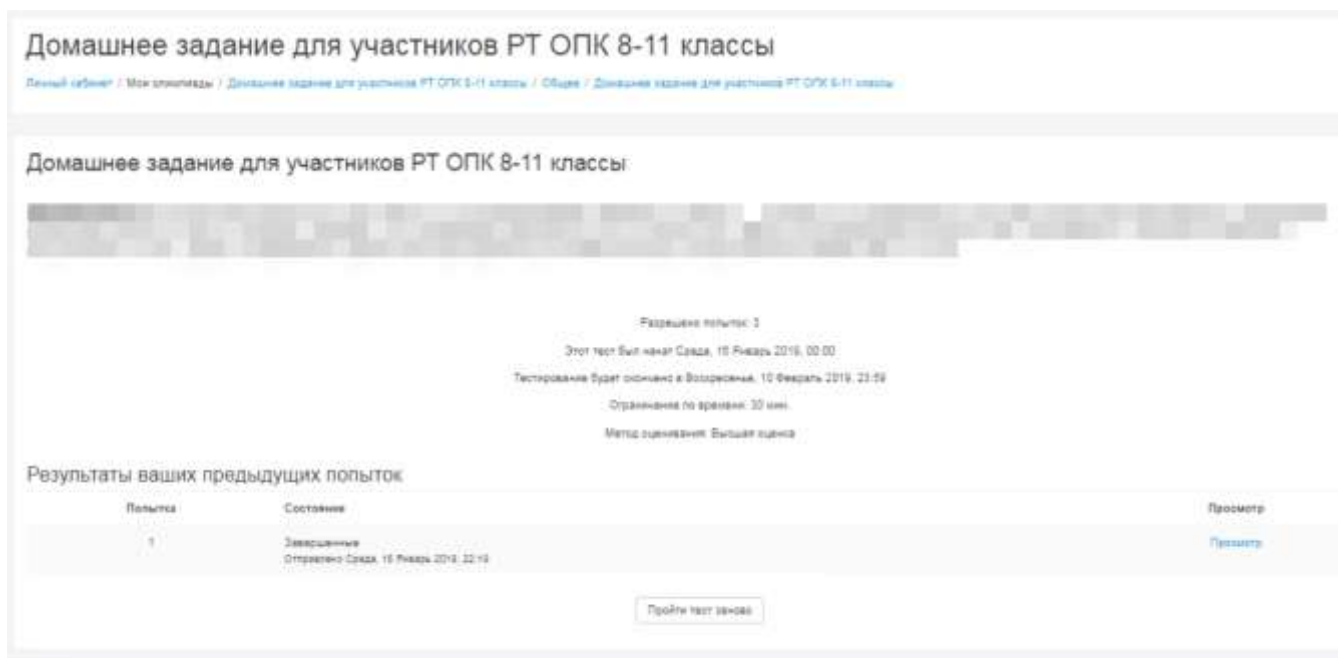
После этого Вы увидите обзор своих ответов.

Вы можете выйти из обзора ответов, нажав

Закончить обзор

Если Вы хотите воспользоваться следующей попыткой (всего их три по 30 минут каждая), то каждый раз необходимо выполнять тест полностью.

Чтобы начать следующую попытку, в открывшемся окне нажмите на кнопку **«пройти тест заново»**.



Из трех результатов система выберет лучший. Количество баллов, полученных за тест, будет отображено через некоторое время (не моментально!) в Вашей персональной заявке на РТ ОПК.

Все!

Поздравляем, домашнее задание выполнено!